Instituciones Públicas y entidades Privadas con las que la Fundación C.E.S.P.A. mantiene convenios de colaboración o de las que percibe subvenciones y/o ayudas para el desarrollo de su actividad

Colaboran:

DEPÓSITO LEGAL AS 01403-2023

MEMORIA 2022

PROYECTO HOMBRE ASTURIAS
FUNDACIÓN C.E.S.P.A.

nuestro PROYECTO son las PERSONAS

Prevención
Tratamiento
Reducción del daño
Incorporación sociolaboral

Prevención

Ámbito de actuación:
Familiar Escolar
Laboral Comunitario

Universal
Selectiva
Indicada

20.122
Personas alcanzadas en Pgs. y actividades, serv. orientación y formación

102.669
Alcances a través de campañas de sensibilización e información

Recurso de Prevención Indicada para Menores, Jóvenes y Familias RECIELLA

393 personas

Presencia del Área de Prevención por concejos

Distribución por sexo de las personas alcanzadas

Atenciones a Menores/Jóvenes:

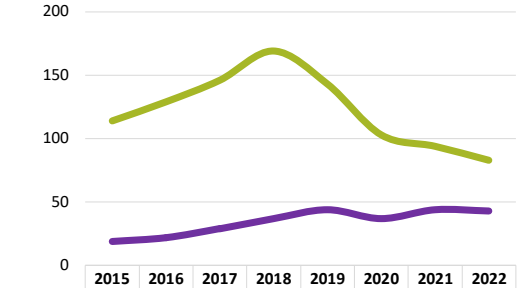

	2015	2016	2017	2018	2019	2020	2021	2022
Mujer	19	22	29	37	44	37	44	43
Hombre	114	129	146	169	143	103	94	83

Atenciones a Familiares:

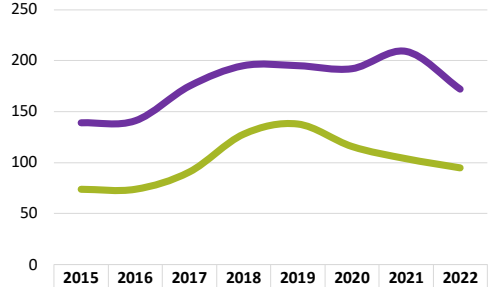

	2015	2016	2017	2018	2019	2020	2021	2022
Mujer	139	141	175	195	195	192	209	172
Hombre	74	74	91	128	138	116	104	95

Personas alcanzadas por tipo de intervención: 122 791

Sustancia de referencia

Mujeres

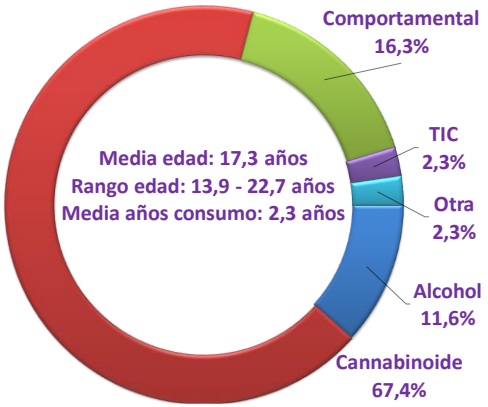

Hombres

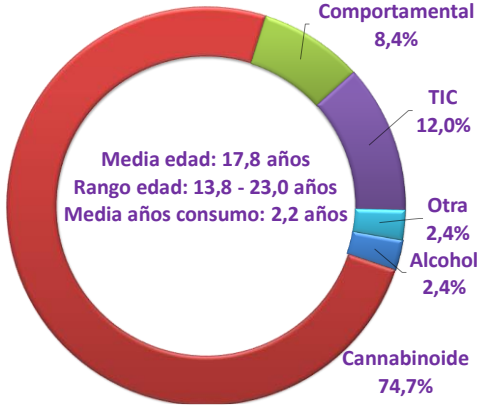

Personas alcanzadas en los Programas de Prevención: 18 199

Procedencia

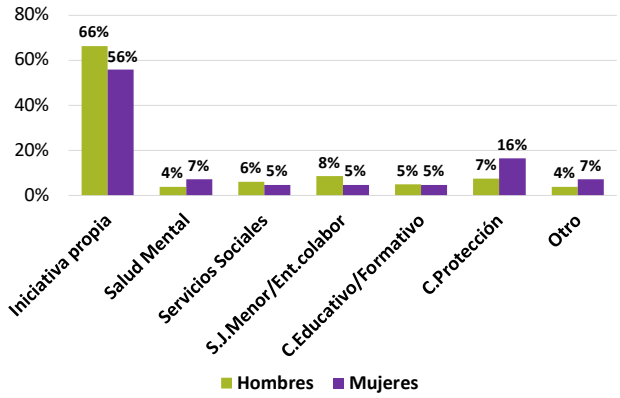

TOTAL PERSONAS ATENDIDAS (INFORMACIÓN /FAMILIARES/TRATAMIENTOS): 1.459 PERSONAS

Personas solicitan solo información: 579 PERSONAS

Personas familiares atendidas : 678 PERSONAS

PERSONAS ATENDIDAS EN TRATAMIENTOS ASISTENCIALES
ALCOHOL, DROGAS, JUEGO, COMPORTAMENTAL

457 PERSONAS

384 hombres y 73 mujeres

PERSONAS ATENDIDAS EN TRATAMIENTOS REDUCCIÓN DEL DAÑO Y EXIGENCIA ADAPTADA

83 PERSONAS

58 hombres y 25 mujeres

Adicción de referencia

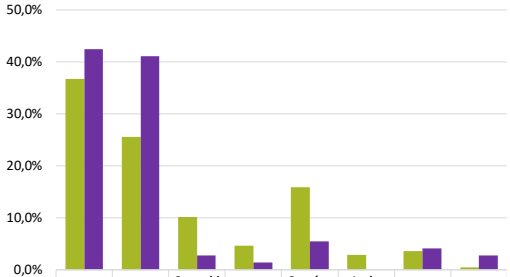

	Cocaína	Alcohol	Cannabi noide	Heroína	Cocaína +Alcohol	Ludo patía	Otra	Benzos
Hombres	36,7%	25,5%	10,2%	4,7%	15,9%	2,9%	3,6%	0,5%
Mujeres	42,5%	41,1%	2,7%	1,4%	5,5%	0,0%	4,1%	2,7%

Procedencia

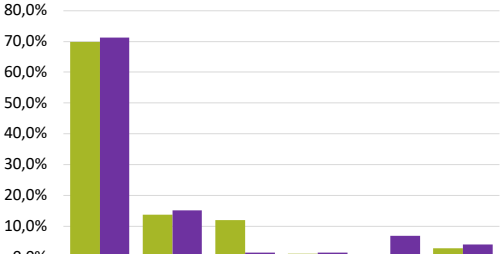

	Iniciativa propia	Salud Mental	Cárcel	SS. Sanitarios	SS. Sociales	Otro
Hombres	69,8%	13,8%	12,0%	1,0%	0,5%	2,9%
Mujeres	71,2%	15,1%	1,4%	1,4%	6,8%	4,1%

Adicción de referencia

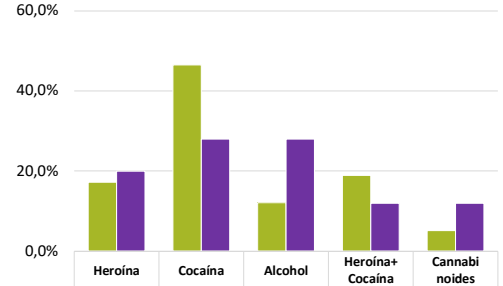

	Heroína	Cocaína	Alcohol	Heroína+ Cocaína	Cannabi noides
Hombres	17,2%	46,6%	12,1%	19,0%	5,2%
Mujeres	20,0%	28,0%	28,0%	12,0%	12,0%

Área Sanitaria a la que pertenecen

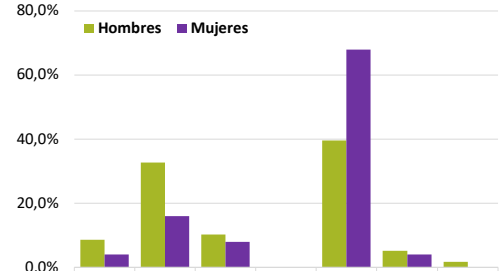

	Área III	Área IV	Área V	Área VI	Área VII	Área VIII	Otros
Hombres	8,6%	32,8%	10,3%	0,0%	39,7%	5,2%	1,7%
Mujeres	4,0%	16,0%	8,0%	0,0%	68,0%	4,0%	0,0%

Itinerario de tratamiento Altas Terapéuticas. (acumulativas)
Últimos 10 años

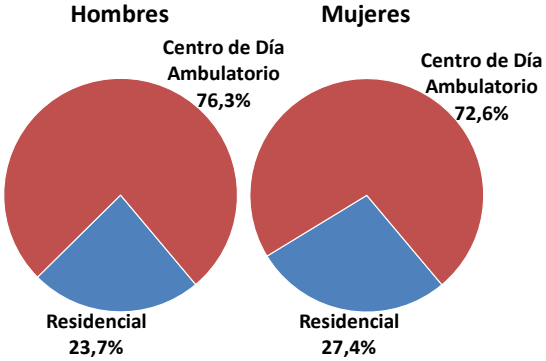

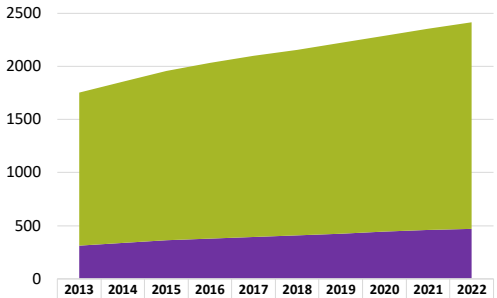

	2013	2014	2015	2016	2017	2018	2019	2020	2021	2022
Hombres	1440	1520	1593	1653	1706	1747	1795	1840	1893	1948
Mujeres	315	337	365	381	394	408	425	445	459	468

Itinerario de tratamiento

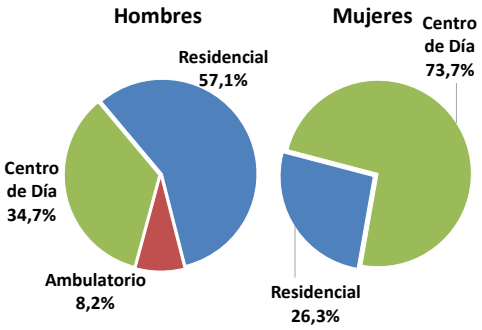

Altas Terapéuticas. (Acumulativas)
Últimos 10 años

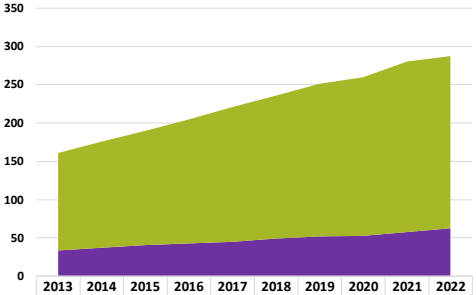

	2013	2014	2015	2016	2017	2018	2019	2020	2021	2022
Hombres	127	139	149	162	176	187	199	207	222	224
Mujeres	34	37	41	43	45	49	52	53	58	63

INSERCIÓN SOCIOLABORAL

- PROYECTO INSOLA
- PISO DE INCORPORACIÓN SOCIAL (Oviedo)
- INCORPORACIÓN SOCIOLABORAL DE PERSONAS CON PROBLEMAS DE ADICCIONES (Gijón)

284 participantes

PROYECTO INSOLA: Inserción sociolaboral de personas a tratamiento por un problema adictivo. Cofinanciado por el FSE – Pg. Operativo de Inclusión y Economía Social POISES

Participantes

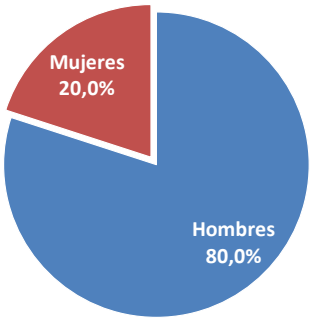

Resultados (casos finalizados)

21 mujeres, 91 hombres

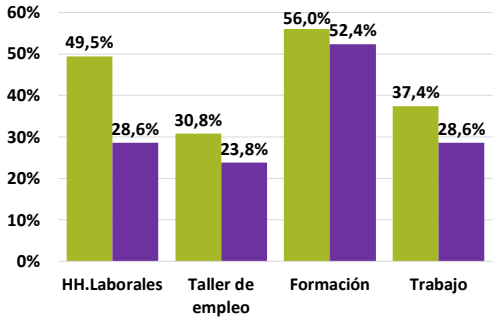

PISO DE INCORPORACIÓN SOCIAL: Proyecto residencial de media estancia - marco de referencia socioeducativo para personas en fase de incorporación social.

Participantes

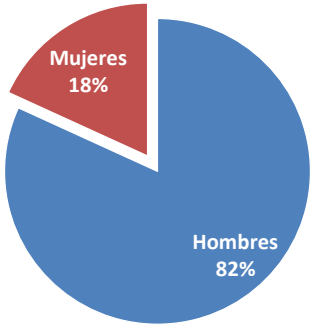

Resultados: 2 mujeres, 9 hombres

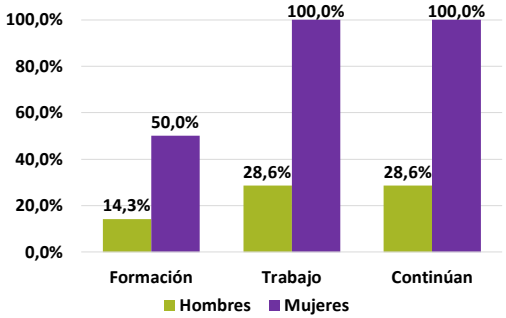

PG. INCORPORACIÓN SOCIOLABORAL PERSONAS CON PROBLEMAS DE ADICCIÓN (GIJÓN): Enmarcado en las actuaciones y proyectos de promoción económica y empleo del Ayto. de Gijón.

Participantes

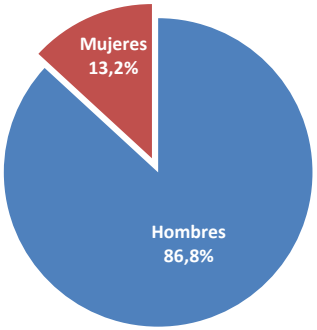

Edad: 5 mujeres, 33 hombres

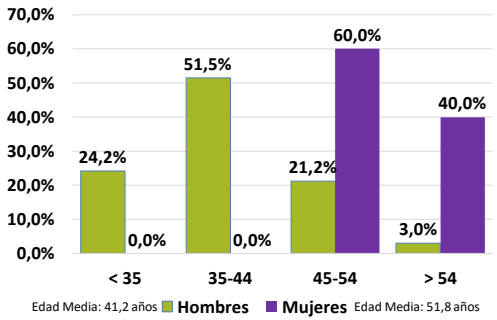

Resumen Económico

Gastos/Inversiones

Ingresos

Diferencia

-12.226,75 €

Gastos e inversiones

Ingresos

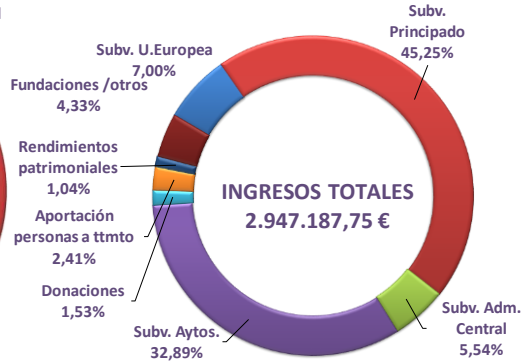

Voluntariado

113 personas

Alumnado en prácticas

39 personas

Personal voluntario

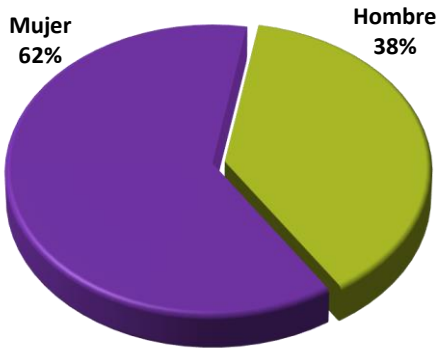
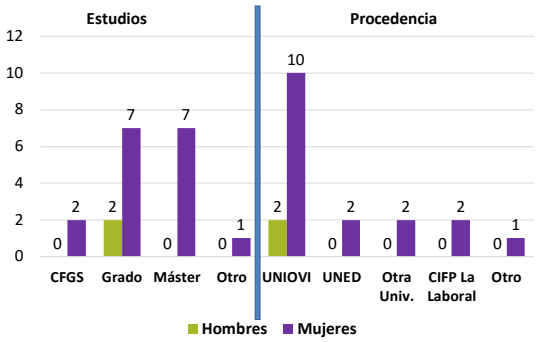
Han realizado prácticas con nosotros